Informatīvais materiāls Nr.6: **Piens un piena produkti; Jūlijs 2016** *(sagatavotājs: Zemkopības ministrijas TTA departaments)*

CENAS

CENU IZMAIŅAS Latvijā un ES

Iepirkuma cena MAIJĀ, EUR/100 kg

	Latvijā	Mēneša laikā	ES vidēji	Mēneša laikā
Svaigpiens	18,24	-3%	26,30	-4%

Ražotāja cenas JŪNIJĀ, EUR/t

	Latvijā		ES vidēji	
Sviests	3066	-0,2%	2764	7%
Vājpiena pulveris	1607	-2%	1689	2%
Čedaras siers	2080	-2%	2663	3,0%

Cena 27.NEDĒĻĀ, EUR/t

	Latvijā	Nedēļas laikā	ES vidēji	Nedēļas laikā
Sviests	3 140	4%	2990	1%
Vājpiena pulveris	1460	14%	1699	-0,2%
Čedaras siers	2000	-3%	2610	-1%

SVAIGPIENA iepirkuma ikmēneša **CENAS** Latvijā un ES vidēji, EUR/100 kg

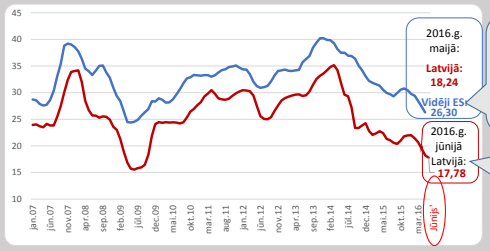

ES svaigpiena cena MAIJĀ:
- 4 % kopš 2016.g. APRĪĻA
- 14 % kopš 2015.gada MAIJA
- 29% kopš 2014.gada JŪLIJA

-31% Latvijas cena zemāka par ES

LV svaigpiena cena JŪNIJĀ:
- 2,5 % kopš 2016.g. MAIJA
- 17 % kopš 2015.g. MAIJA
- 39 % kopš 2014.gada JŪLIJA

SVAIGPIENA IEPIRKUMA CENAS Eiropas Savienībā, EUR/100 kg

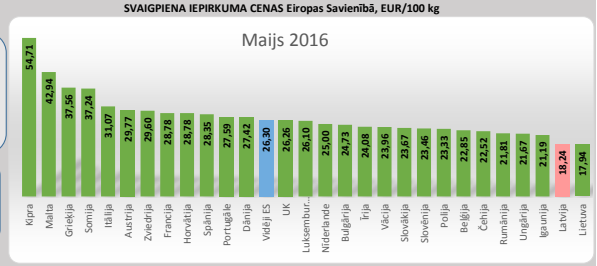

Noslēgto darījumu (Spot price) **CENAS ČIKĀGAS CME biržā**, EUR/t

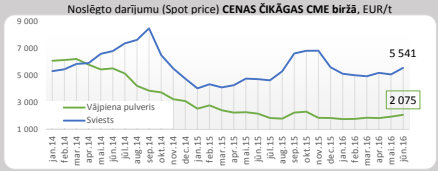

ČEDARAS SIERA ražotāja CENA Latvijā un vidēji ES (mēnesa), EUR/t

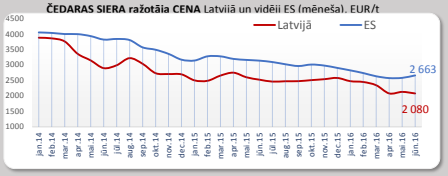

SVIESTA (industriālā) ražotāja CENAS Latvijā un vidēji ES (mēnesa), EUR/t

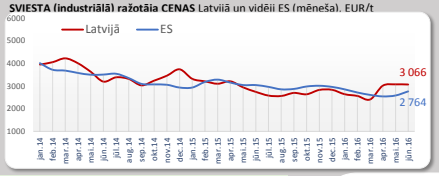

VĀJPIENA PULVERA ražotāja CENA Latvijā un ES vidēji (mēnesa), EUR/t

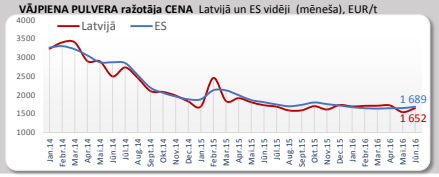

RAŽOŠANA

Svaigpiena IEPIRKUMS PĀRSTRĀDEI Latvijā pa mēnešiem, tonnas

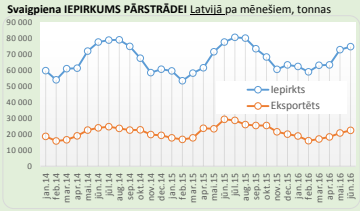

Piena PRODUKTU RAŽOŠANA LATVIJĀ
(Janv.-Maijs'2016, tūkst. t, un izmaiņas pret Janv.-Maijs'2015, %)

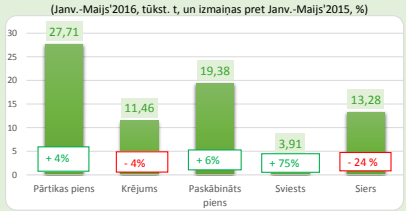

Piena saimniecību un SLAUCAMO GOVJU SKAITA izmaiņas, pa mēnešiem (t.i., kas piegādā pārstrādei)

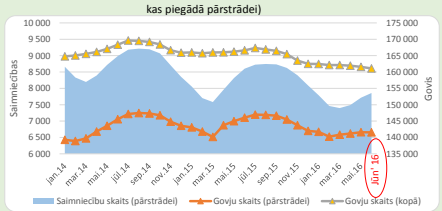

KOMENTĀRI

ES piena iepirkums pirmajos gada 4 mēnešos par 6% lielāks, bet pasaulē kopumā par 3% lielāks nekā attiecīgi 2015. gadā.
ES piena nozares nevalstisko organizāciju eksperti neprognozē cenas kāpumu agrāk par š.g. septembri, norādot, ka tirgus piedāvājums joprojām ir par augstu, neskatoties uz to, ka piena ražošana ir sākusi samazināties, reaģējot uz zemajām cenām.
Aprīlī 8 dalībvalstīs samazinājās piena iepirkums, bet EK prognozē, ka maijā negatīvu izmaiņu rādītāju sasniegs jau 12 dalībvalstis (*Latvijā iepirkumo samazinājums vērojams jūnijā par 3,6%, salīdzinot ar 2015.g. jūniju*)
Janvārī - Maijā turpinās pozitīvās tendences pasaules tirdzniecībā:
- turpinās piena produktu importa tālāks pieaugums Ķīnā (sviestam +34%, sieram +24%, piena pulveriem +15%, kondensētam pienam +87%) un Krievijā (sviestam +37%, sieram +21%, piena pulveriem +5%)
- turpinās arī ES piena produktu eksporta pieaugums (sviestam + 39%, sieram +15%);
ES vājpiena pulvera intervences krājumi šobrīd ir ap 348 tūkst. tonnu, no tiem ap 40 tūkst. t iepirktas 2015. gadā un 78,5 tūkst. t iepirktas šogad konkursa procedūrā.

TIRDZNECĪBA

Latvijas piena un piena produktu (KN 0401-0406) **TIRDZNIECĪBAS BILANCE**, milj. EUR

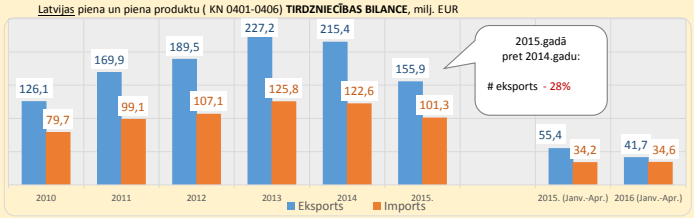

SVIESTA EKSPORTS no Latvijas pa mēnešiem, TONNAS

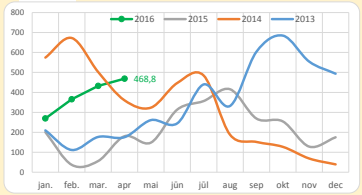

SIERA (izņ. svaigo, kausēto, ar pelējumu) **EKSPORTS** no Latvijas pa mēnešiem, TONNAS

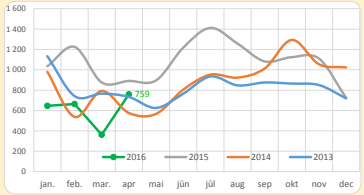

VĀJPIENA PULVERA EKSPORTS no Latvijas pa mēnešiem, TONNAS

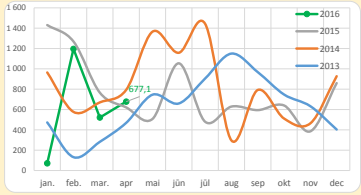

Latvijas **TOP-10 EKSPORTA GALAMĒRKI** piena produktiem, milj. EUR

	2013. (I.-XII.)	2014. (I.-XII.)	2015 (I.-XI.)	2016. (I.-III.)	pret 2015 (I.-IV.)
Lietuva	101,53	99,89	59,95	18,15	↓ - 9,3%
Nīderlande	10,50	7,66	13,25	4,06	↓ - 22,0%
Vācija	34,58	20,94	20,01	3,97	↓ - 38,9%
Igaunija	15,42	13,36	11,08	3,67	↓ - 17,5%
Kazahstāna	1,12	3,66	9,63	3,41	↓ - 10,7%
Polija	5,65	11,86	14,14	2,74	↓ - 38,4%
Azerbaidžāna	6,98	7,55	6,00	0,60	↓ - 71,0%
Itālija	0,80	1,42	1,92	0,50	↓ - 43,5%
Lielbritānija	1,14	1,09	0,97	0,44	↑ 11,3%
Bulgārija	0,12	0,57	0,66	0,37	↑ 426,1%
.....					
Krievija	27,15	29,15	0,82	0,002	↓ - 99,5%

Latvijas **TOP-10 IMPORTA VALSTIS** piena produktiem, milj. EUR

	2013. (I.-XII.)	2014. (I.-XII.)	2015 (I.-XI.)	2016. (I.-IV.)	pret 2015 (I.-IV.)
Igaunija	33,01	31,56	26,48	10,22	↑ 8,8%
Lietuva	50,48	49,69	30,54	10,15	↓ - 9,1%
Polija	21,45	20,94	23,41	8,19	↑ 13,4%
Vācija	10,11	10,25	10,08	2,96	↓ - 5,3%
Nīderlande	5,97	4,06	4,75	1,94	↑ 13,4%
Itālija	1,90	1,79	1,45	0,47	↑ 14,3%
Francija	0,77	1,32	1,21	0,20	↓ - 29,1%
Zviedrija	0,17	0,61	0,38	0,09	↑ 69,2%
Beļģija	0,40	0,61	0,40	0,09	↓ - 21,1%
Somija	0,36	0,22	0,22	0,08	↓ - 67,0%

SVIESTA IMPORTS Latvijā pa mēnešiem, TONNAS

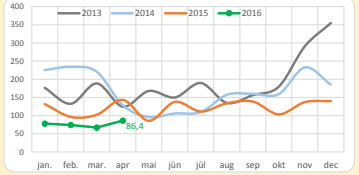

SIERA (izņ. svaigo, kausēto, ar pelējumu) **IMPORTS** Latvijā pa mēnešiem, TONNAS

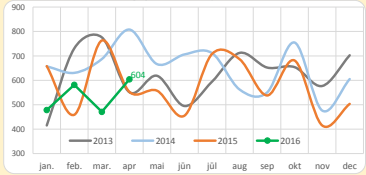

VĀJPIENA PULVERA IMPORTS Latvijā pa mēnešiem, TONNAS

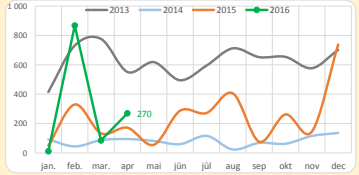

Informācijas avoti: Lauksaimniecības datu centrs, Agroreursu un Ekonomikas institūts, Centrālā Statistikas pārvalde, Eiropas Komisija, EUROSTAT