Informatīvais materiāls Nr.2: **Piens un piena produkti; Marts 2016** *(sagatavotājs: Zemkopības ministrijas TTA departaments)*

CENAS

CENU IZMAIŅAS Latvijā un ES

Iepirkuma cena JANVĀRĪ, EUR/100 kg

	Latvijā	*Mēneša laikā*	ES vidēji	*Mēneša laikā*
Svaigpiens	22,00	0,2%	30,47	-3%

Ražotāja cenas FEBRUĀRĪ, EUR/t

	Latvijā	*Nedēļas laikā*	ES vidēji	*Nedēļas laikā*
Sviests	2562	-3%	2714	-5%
Vājpiena pulveris	1793	2%	1651	-2%
Čedaras siers	2450	-1%	2738	-3%

Cena 10.NEDĒĻĀ, EUR/t

	Latvijā	*Nedēļas laikā*	ES vidēji	*Nedēļas laikā*
Sviests	2 490	2%	2643,9	2,9%
Vājpiena pulveris	1980	16%	1639,2	-0,3%
Čedaras siers	2490	0,4%	2715,4	0,2%

SVAIGPIENA iepirkuma ikmēneša **CENAS** Latvijā un ES vidēji, EUR/100 kg

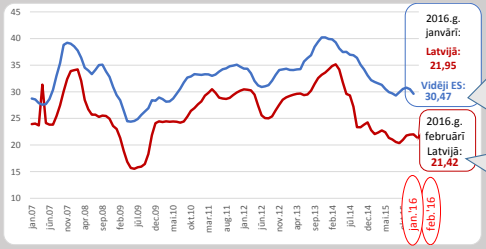

ES svaigpiena cena janvārī:
- *-3 %* kopš 2015.g. decembra
- *- 8 %* kopš 2015.g. janvāra
- *- 20%* kopš 2014.gada jūlija

+35% pret janvāra cenu Latvijā

LV svaigpiena cena februārī:
- *- 2,6 %* kopš janvāra
- *- 3 %* kopš 2015.g. februāra
- *- 27%* kopš 2014.gada jūlija

SVAIGPIENA IEPIRKUMA CENAS Eiropas Savienībā, EUR/100 kg

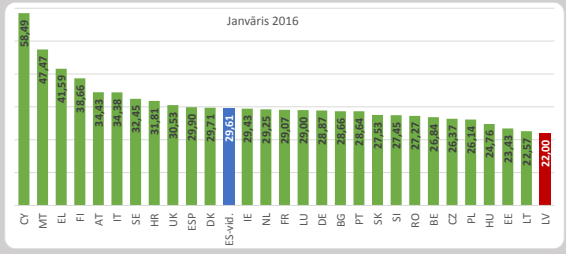

Noslēgto darījumu (Spot price) **CENAS ČIKĀGAS CME biržā**, EUR/t

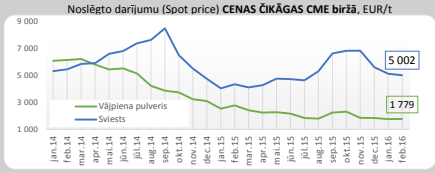

ČEDARAS SIERA ražotāja CENA Latvijā un vidēji ES (mēneša), EUR/t

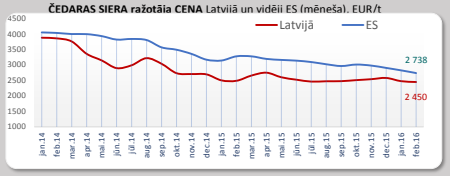

SVIESTA (industriālā) ražotāja CENAS Latvijā un vidēji ES (mēneša), EUR/t

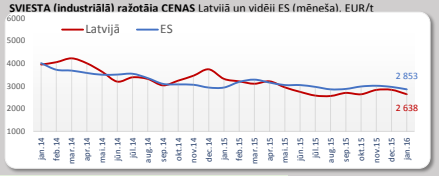

VĀJPIENA PULVERA ražotāja CENA Latvijā un ES vidēji (mēneša), EUR/t

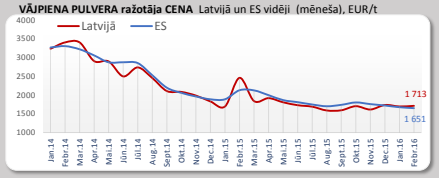

RAŽOŠANA

Svaigpiena IEPIRKUMS PĀRSTRĀDEI Latvijā pa mēnešiem, tonnas

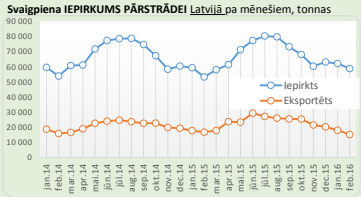

Piena PRODUKTU RAŽOŠANA LATVIJĀ
(Janv.'2016, tūkst. t, un izmaiņas pret Janv.'2015 %)

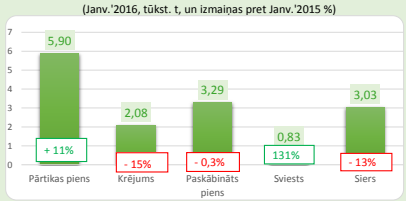

Piena RAŽOTĀJU un SLAUCAMO GOVJU SKAITA izmaiņas, pa mēnešiem (t.i., kas piegādā pārstrādei/tirgum)

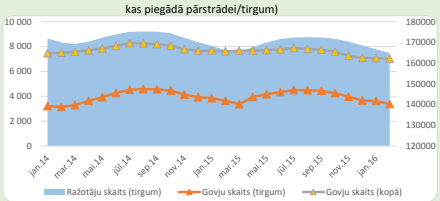

KOMENTĀRI

Pasaulē:

Eksperti vērtē, ka piena ražošana pasaulē nesamazinās pietiekamā tempā, tādēļ tirgū joprojām saglabājas pārsātinājums. Tomēr ilgtermiņa perspektīvas tirgus līdzsvarošanai joprojām ir pozitīvas.

ES piena iepirkums 2015.gadā bijis par 2,5% lielāks nekā 2014.gadā (*prognoze 2016.gadam: +1% pret 2015*).

ES strauji piepildās intervences krājumi vājpiena pulverim, tādēļ EK ir paziņojusi, ka divkāršos intervencē iepērkamo apjomu griestus - sviestam no 50 000 t uz 100 000 t un vājpiena pulverim no 109 000 t uz 218 000 t

TIRDZNECĪBA

Latvijas piena un piena produktu **TIRDZNIECĪBAS BILANCE**, milj. EUR

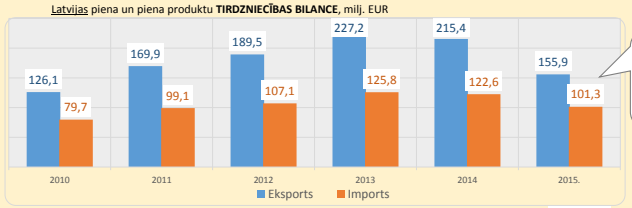

2015.gadā pret 2014.gadu:

eksports - 28%
imports -15%

SVIESTA EKSPORTS no Latvijas pa mēnešiem, TONNAS

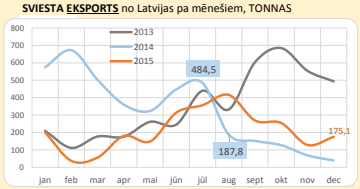

SIERA (izņ. svaigo, kausēto, ar pelējumu) **EKSPORTS** no Latvijas pa mēnešiem, TONNAS

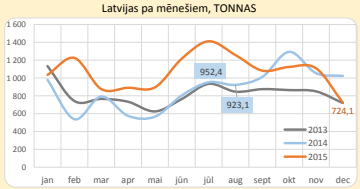

VĀJPIENA PULVERA EKSPORTS no Latvijas pa mēnešiem, TONNAS

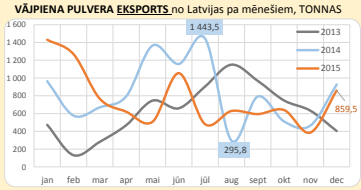

Latvijas **TOP-10 EKSPORTA GALAMĒRKI** piena produktiem, milj. EUR

	2013. (I.-XII.)	2014. (I.-XII.)	2015 (I.-XII.)	*pret 2014 (I.-XII.)*
Lietuva	101,53	99,89	59,95	↓ - 40,0%
Vācija	34,58	20,94	20,01	↓ - 4,4%
Polija	5,65	11,86	14,14	↑ 19,3%
Nīderlande	10,50	7,66	13,25	↑ 72,9%
Igaunija	15,42	13,36	11,08	↓ - 17,0%
Kazahstāna	1,12	3,66	9,63	↑ 163,3%
Azerbaidžāna	6,98	7,55	6,00	↓ - 20,5%
Taizeme	2,36	2,77	2,86	↑ 3,2%
Libāna	0,85	2,15	2,64	↑ 22,7%
Maroka	0,00	0,72	2,61	↑ 264,3%
.....				
Krievija	27,15	29,15	0,82	↓ - 97,2%

Latvijas **TOP-10 IMPORTA VALSTIS** piena produktiem, 2015.gadā, milj. EUR

	2013. (I.-XII.)	2014. (I.-XII.)	2015 (I.-XI.)	*pret 2014 (I.-XI.)*
Lietuva	50,48	49,69	30,54	↓ - 38,5%
Igaunija	33,01	31,56	26,48	↓ - 16,1%
Polija	21,45	20,94	23,41	↑ 11,8%
Vācija	10,11	10,25	10,08	↓ - 1,6%
Nīderlande	5,97	4,06	4,75	↑ 17,0%
Itālija	1,90	1,79	1,45	↓ - 18,8%
Lielbritānija	0,77	1,32	1,21	↓ - 8,4%
Francija	0,10	0,14	1,12	↑ 691,9%
Spānija	0,63	0,65	0,76	↑ 17,1%
Beļģija	0,40	0,61	0,40	↓ - 34,7%

SVIESTA IMPORTS no Latvijas pa mēnešiem, TONNAS

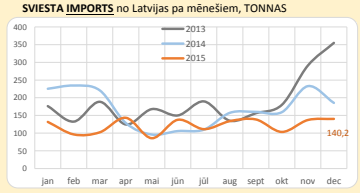

SIERA (izņ. svaigo, kausēto, ar pelējumu) **IMPORTS** no Latvijas pa mēnešiem, TONNAS

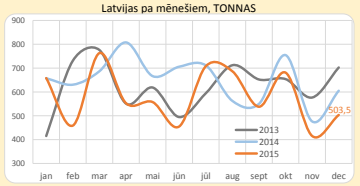

VĀJPIENA PULVERA IMPORTS no Latvijas pa mēnešiem, TONNAS

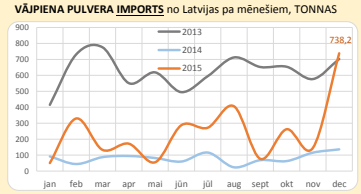

Informācijas avoti: Lauksaimniecības datu centrs, Latvijas Valsts Agrārās Ekonomikas institūts, Centālā Statistikas pārvalde, Eiropas Komisija, EUROSTAT