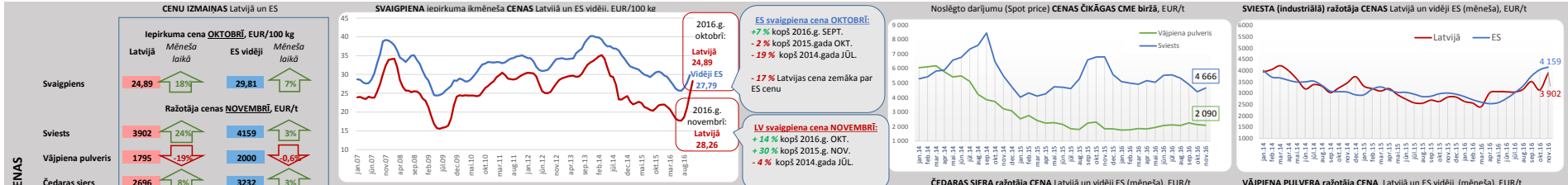


Informatīvais materiāls Nr.9: Piens un piena produkti; Decembris 2016 (sagatavotājs: Zemkopības ministrijas TTA departaments)

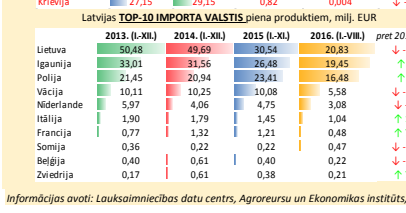
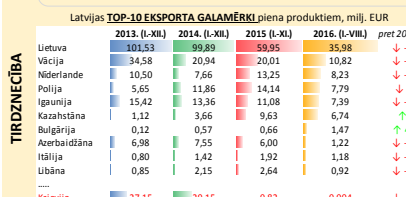
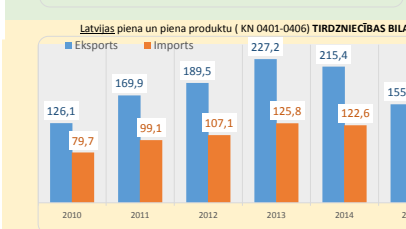
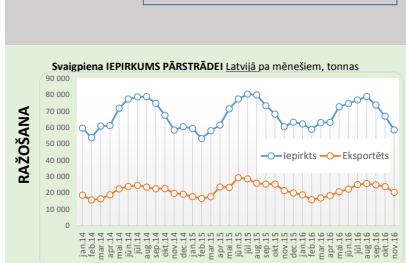


Cena 49_NEDĒJĀ, EUR/t

Mēneša Latvijā	Mēneša ES vidēji
Svaigpiens: 4 100 (↑7%)	4212 (↓0,2%)
Novembris: 4 100	4212
2016. g. oktobris: 4 100	4212

Vājiena pulveris
2016. g. oktobris: 2040 (-19%), ES vidēji: 2014 (-0,1%)
2016. g. novembris: 2040 (-19%), ES vidēji: 2014 (-0,1%)

Čedaras siers
2016. g. oktobris: 2820 (-2%), ES vidēji: 3311 (0,6%)
2016. g. novembris: 2820 (-2%), ES vidēji: 3311 (0,6%)

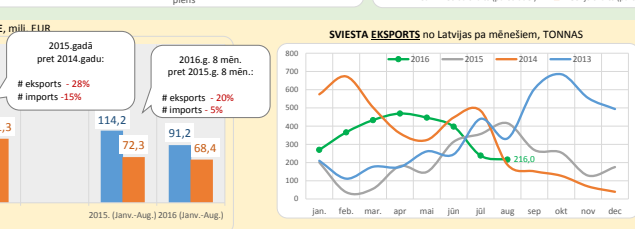
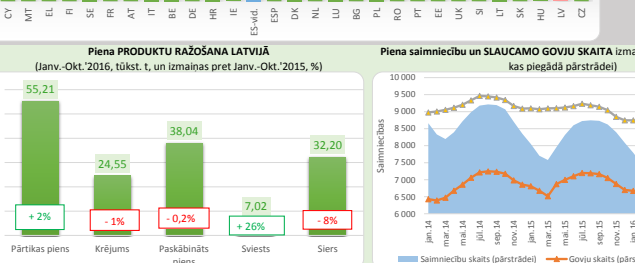
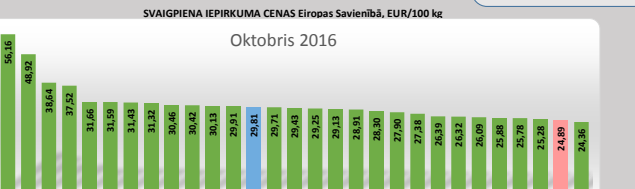
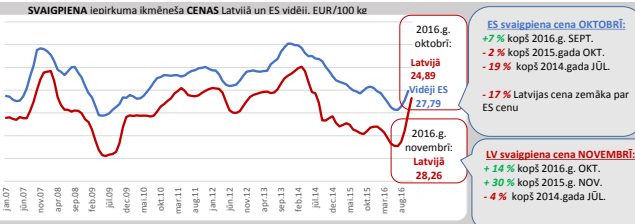


RAŽOŠANA (Janv.-Okt. 2016, tūkst. t, un izmaiņas pret Janv.-Okt. 2015, %)

2016. g. oktobris: +7% kopš 2016. g. SEPT., -2% kopš 2015. gada OKT., -19% kopš 2014. gada JŪL.
2016. g. oktobris: Latvijā 24,89, ES vidēji 27,79. -17% Latvijas cena zemāka par ES cenu.

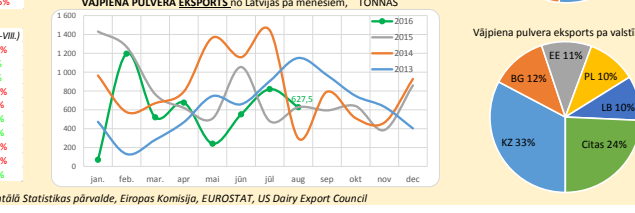
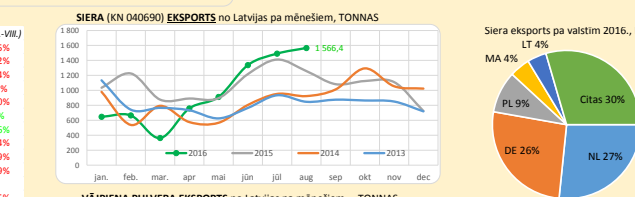
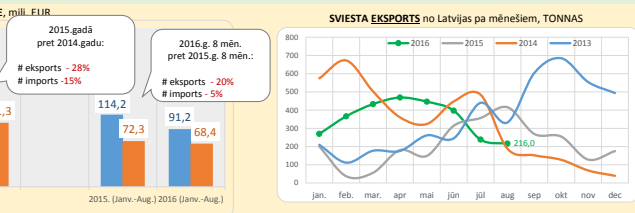
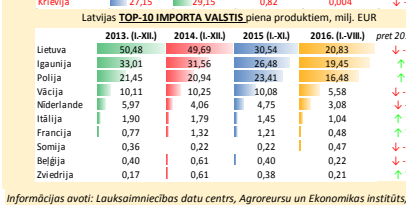
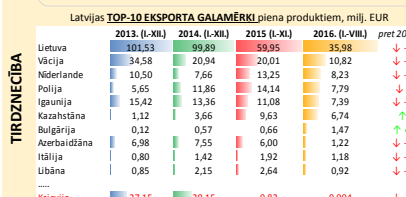
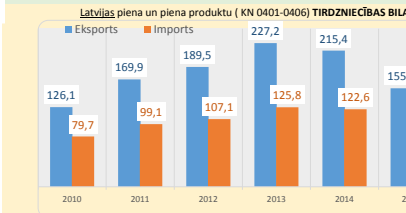
ES svaiģpiena cena OKTOBRĪ:
+7% kopš 2016. g. SEPT., -2% kopš 2015. gada OKT., -19% kopš 2014. gada JŪL.

LV svaiģpiena cena NOVEMBRĪ:
+14% kopš 2016. g. OKT., +30% kopš 2015. g. NOV., -4% kopš 2014. gada JŪL.



KOMENTĀRI

- ES siers 2016. gadā samazinās kopš jūnija. Gada pirmajos 9 mēnešos (līdz septembrim) iepirkums bija pieaudzis par 1,5%, salīdzinot ar 2015. gada attiecīgo laika posmu.
- Turpinās pieaugt ES piena produktu tirgus cenas, un arī piena iepirkuma cenas.
- 2016. g. oktobrī kopumā 2016. gada janvāri - septembri ražošanas pieaugums par 0,8%, salīdzinot ar attiecīgu 2015. gada periodu.
- 2016. g. oktobrī turpinās pieaugt pieprasījums pēc piena produktiem, taču lēnākā tempā kā iepriekš. Ķīna un Krievija joprojām lielākie importētāji, un importu būtiski kāpina Meksika:
 - Ķīnas sviesta, siera un pilnpiena pulvera imports līdz septembrim pieaudzis par 28%, 28% un 20% (tomēr eksperti norāda, ka Ķīnas pieprasījuma pieaugums vairāk saistīts ar pašmāju ražošanas samazināšanos zemo cenu un sausuma ietekmē, tādēļ šī tendence var nebūt ilglaicīga);
 - Ķīnā kāpinājusi siera, vājiena pulvera un pilnpiena pulvera importu attiecīgi par 15%, 27% un 47%.
 - Meksika kāpinājusi sviesta, vājiena pulvera un pilnpiena pulvera importu attiecīgi par 43%, 24% un 100% (Meksika ķļuvusi par lielāko vājiena pulvera importētāju).
- Turpinās arī ES piena produktu eksporta pieaugums (sviestam +38%, sieram +14%).
- 2016. g. oktobrī EK decembra vidū uzsāk intervencē iepirkt vājiena pulvera pārdošanu konkursu procedūrā (pavisam būs pieejamas gandrīz 23 tūkst. tonnu).



Informācijas avoti: Lauksaimniecības datu centrs, Agroseorus un Ekonomikas institūts, Centālā Statistikas pārvalde, Eiropas Komisija, EUROSTAT, US Dairy Export Council